

ОТЧЕТ О ФИНАНСОВЫХ РЕЗУЛЬТАТАХ ДЕЯТЕЛЬНОСТИ УЧРЕЖДЕНИЯ

на 1 января 2025 г.
 Учреждение МБДОУ "Детский сад № 24 "Светлячок"
 Обособленное подразделение Учредитель МКУ "Управление образования"
 Наименование органа, осуществляющего полномочия учредителя муниципальное казенное учреждение "Управление образования администрации городского округа "Город Лесной"
 Периодичность: годовая
 Единица измерения: руб.

КОДЫ
0503721
Дата 01.01.2025 0:00:00
по ОКПО 50301578
ИНН 6630007119
по ОКТМО 65749000
по ОКПО 35155414
ИНН 6630007119
Глава по БК 906
по ОКЕИ 383



Наименование показателя	Код строки	Код аналитик и	Деятельность с целевыми средствами	Деятельность по государственному заданию	Приносящая доход деятельность	Итого
1	2	3	4	5	6	7
Доходы (стр. 030 + стр. 040 + стр. 050 + стр. 060 + стр. 070 + стр. 090 + стр. 100 + стр. 110)	010	100	3 346 492,94	47 750 589,59	3 334 870,52	54 431 953,05
<i>Доходы от собственности</i>	030	120	-	-	-	-
в том числе:						
<i>Доходы от оказания платных услуг (работ), компенсаций затрат</i>	040	130	-	48 233 150,00	3 226 071,11	51 459 221,11
в том числе:						
Доходы от оказания платных услуг (работ)	040	131	-	48 233 150,00	3 215 124,94	51 448 274,94
Доходы от возмещений Фондом пенсионного и социального страхования Российской Федерации расходов	040	139	-	-	10 946,17	10 946,17
<i>Штрафы, пени, неустойки, возмещения ущерба</i>	050	140	-	-	-	-
в том числе:						
<i>Безвозмездные поступления текущего характера</i>	060	150	3 346 492,94	-	100 539,41	3 447 032,35
в том числе:						
Поступления текущего характера бюджетным и автономным учреждениям от сектора государственного управления	060	152	3 346 492,94	-	-	3 346 492,94
Поступления текущего характера от иных резидентов (за исключением сектора государственного управления и организаций государственного сектора)	060	155	-	-	100 539,41	100 539,41
<i>Безвозмездные поступления капитального характера</i>	070	160	-	-	-	-
в том числе:						
<i>Доходы от операций с активами</i>	090	170	-	-483 120,41	2 660,00	-480 460,41

Наименование показателя	Код строки	Код аналитик и	Деятельность с целевыми средствами	Деятельность по государственному заданию	Приносящая доход деятельность	Итого
1	2	3	4	5	6	7
в том числе:						
Доходы от выбытия активов	090	172	-	-483 120,41	2 660,00	-480 460,41
<i>Прочие доходы</i>	100	180	-	-	-	-
в том числе:						
<i>Безвозмездные неденежные поступления в сектор государственного управления</i>	110	190	-	560,00	5 600,00	6 160,00
в том числе:						
Безвозмездные неденежные поступления текущего характера от сектора государственного управления и организаций государственного сектора	110	191	-	560,00	-	560,00
Безвозмездные неденежные поступления текущего характера от физических лиц	110	193	-	-	5 600,00	5 600,00
Расходы (стр. 160 + стр. 170 + стр. 190 + стр. 210 + стр. 230 + стр. 240 + стр. 250 + стр. 260 + стр. 270)	150	200	2 648 695,73	49 044 223,34	3 207 206,36	54 900 125,43
<i>Оплата труда и начисления на выплаты по оплате труда</i>	160	210	-	43 043 510,51	-	43 043 510,51
в том числе:						
Заработная плата	160	211	-	33 060 629,49	-	33 060 629,49
Начисления на выплаты по оплате труда	160	213	-	9 982 881,02	-	9 982 881,02
<i>Оплата работ, услуг</i>	170	220	2 600 695,73	4 151 993,27	332 712,50	7 085 401,50
в том числе:						
Услуги связи	170	221	-	49 475,13	-	49 475,13
Коммунальные услуги	170	223	-	1 748 140,60	89 604,00	1 837 744,60
Работы, услуги по содержанию имущества	170	225	2 473 455,54	329 411,59	29 864,00	2 832 731,13
Прочие работы, услуги	170	226	127 240,19	2 024 965,95	213 244,50	2 365 450,64
<i>Обслуживание долговых обязательств</i>	190	230	-	-	-	-
в том числе:						
<i>Безвозмездные перечисления текущего характера организациям</i>	210	240	-	-	-	-
в том числе:						
<i>Безвозмездные перечисления бюджетам</i>	230	250	-	-	-	-
в том числе:						
<i>Социальное обеспечение</i>	240	260	-	232 499,10	-	232 499,10
в том числе:						
Социальные пособия и компенсации персоналу в денежной форме	240	266	-	232 499,10	-	232 499,10
<i>Расходы по операциям с активами</i>	250	270	48 000,00	1 564 969,46	2 871 511,86	4 484 481,32
в том числе:						
Амортизация	250	271	-	411 317,04	100 000,00	511 317,04
Расходование материальных запасов	250	272	48 000,00	1 153 652,42	2 771 511,86	3 973 164,28
<i>Безвозмездные перечисления капитального характера организациям</i>	260	280	-	-	-	-
в том числе:						

Наименование показателя	Код строки	Код аналитик и	Деятельность с целевыми средствами	Деятельность по государственному заданию	Приносящая доход деятельность	Итого
1	2	3	4	5	6	7
Прочие расходы	270	290	-	51 251,00	2 982,00	54 233,00
в том числе:						
Налоги, пошлины и сборы	270	291	-	51 251,00	2 732,00	53 983,00
Штрафы за нарушение законодательства о налогах и сборах, законодательства о страховых взносах	270	292	-	-	250,00	250,00
Чистый операционный результат (стр. 301 - стр. 302); (стр. 310 + стр. 410)	300		697 797,21	-1 293 633,75	127 664,16	-468 172,38
<i>Операционный результат до налогообложения (стр. 010 – стр. 150)</i>	301		697 797,21	-1 293 633,75	127 664,16	-468 172,38
Налог на прибыль	302					
Операции с нефинансовыми активами (стр. 320 + стр. 330 + стр. 350 + стр. 360 + стр. 370 + стр. 380 + стр. 390 + стр. 395 + стр. 400)						
Чистое поступление основных средств	310		24 829,00	372 110,98	-5 593,30	391 346,68
в том числе:	320			317 738,17		317 738,17
увеличение стоимости основных средств	321	310	612 268,21	733 078,41	100 000,00	1 445 346,62
уменьшение стоимости основных средств	322	41X	612 268,21	415 340,24	100 000,00	1 127 608,45
Чистое поступление нематериальных активов	330					
в том числе:						
увеличение стоимости нематериальных активов	331	320				
уменьшение стоимости нематериальных активов	332	42X				
Чистое поступление произведенных активов	350					
в том числе:						
увеличение стоимости произведенных активов	351	330				
уменьшение стоимости произведенных активов	352	43X				
Чистое поступление материальных запасов	360		24 829,00	47 419,63	-5 593,30	66 655,33
в том числе:						
увеличение стоимости материальных запасов	361	340	130 829,00	1 259 072,05	2 937 573,24	4 327 474,29
из них:						
Увеличение стоимости материальных запасов для целей капитальных вложений	361	347	58 000,00	58 000,00	-	116 000,00
уменьшение стоимости материальных запасов	362	440	106 000,00	1 211 652,42	2 943 166,54	4 260 818,96
из них:						
Уменьшение стоимости материальных запасов для целей капитальных вложений	362	447	58 000,00	58 000,00	-	116 000,00
Чистое поступление прав пользования	370			2 700,00		2 700,00
в том числе:						
увеличение стоимости прав пользования	371	35X	2 700,00	2 700,00		5 400,00
уменьшение стоимости прав пользования	372	45X	2 700,00			2 700,00
Чистое поступление биологических активов	380					
в том числе:						
увеличение стоимости биологических активов	381	360				
уменьшение стоимости биологических активов	382	46X				
Чистое изменение затрат на изготовление готовой продукции (работ, услуг)	390					


Наименование показателя	Код строки	Код аналитик и	Деятельность с целевыми средствами	Деятельность по государственному заданию	Приносящая доход деятельность	Итого
1	2	3	4	5	6	7
в том числе:						
увеличение затрат	391	x		65 205 844,28	3 098 838,28	68 304 682,56
уменьшение затрат	392	x		65 205 844,28	3 098 838,28	68 304 682,56
Чистое изменение затрат на биотрансформацию	395					
в том числе:						
увеличение затрат	396	x				
уменьшение затрат	397	x				
Чистое изменение расходов будущих периодов	400	x		4 253,18		4 253,18
Операции с финансовыми активами и обязательствами (стр. 420 - стр. 510)	410		672 968,21	-1 665 744,73	133 257,46	-859 519,06
Операции с финансовыми активами (стр. 430 + стр. 440 + стр. 450 + стр. 460 + стр. 470 + стр. 480)						
Чистое поступление денежных средств и их эквивалентов	420		-3 408 291,45	4 157 250,75	177 119,10	926 078,40
в том числе:						
поступление денежных средств и их эквивалентов	431	510	3 315 396,43	48 287 811,08	3 634 151,93	55 237 359,44
выбытие денежных средств и их эквивалентов	432	610	3 346 492,94	47 958 693,72	3 342 499,25	54 647 685,91
Чистое поступление ценных бумаг, кроме акций	440					
в том числе:						
увеличение стоимости ценных бумаг, кроме акций и иных финансовых инструментов	441	520				
уменьшение стоимости ценных бумаг, кроме акций и иных финансовых инструментов	442	620				
Чистое поступление акций и иных финансовых инструментов	450					
в том числе:						
увеличение стоимости акций и иных финансовых инструментов	451	530				
уменьшение стоимости акций и иных финансовых инструментов	452	630				
Чистое предоставление займов (ссуд)	460					
в том числе:						
увеличение задолженности по предоставленным займам (ссудам)	461	540				
уменьшение задолженности по предоставленным займам (ссудам)	462	640				
Чистое поступление иных финансовых активов	470					
в том числе:						
увеличение стоимости иных финансовых активов	471	550				
уменьшение стоимости иных финансовых активов	472	650				
Чистое увеличение дебиторской задолженности	480		-3 377 194,94	3 828 133,39	-114 533,58	336 404,87
в том числе:						
увеличение дебиторской задолженности	481	560	191 460,17	53 433 504,68	3 431 438,35	57 056 403,20
уменьшение дебиторской задолженности	482	660	3 568 655,11	49 605 371,29	3 545 971,93	56 719 998,33

Наименование показателя	Код строки	Код аналитики	Деятельность с целевыми средствами	Деятельность по государственному заданию	Приносящая доход деятельность	Итого
1	2	3	4	5	6	7
Операции с обязательствами (стр. 520 + стр. 530 + стр. 540 + стр. 550 + стр. 560)	510		-4 081 259,66	5 822 995,48	43 861,64	1 785 597,46
Чистое увеличение задолженности по внутренним привлеченным займам	520					
в том числе:						
увеличение задолженности по внутренним привлеченным займам	521	710				
уменьшение задолженности по внутренним привлеченным займам	522	810				
Чистое увеличение задолженности по внешним привлеченным займам	530					
в том числе:						
увеличение задолженности по внешним привлеченным займам	531	720				
уменьшение задолженности по внешним привлеченным займам	532	820				
Чистое увеличение прочей кредиторской задолженности	540		701 064,72	755 004,14	22 048,73	72 988,15
в том числе:						
увеличение прочей кредиторской задолженности	541	730	3 408 085,96	67 981 931,67	3 407 697,83	74 797 715,46
уменьшение прочей кредиторской задолженности	542	830	4 112 150,68	67 226 927,53	3 385 649,10	74 724 727,31
Чистое изменение доходов будущих периодов	550	x	-3 377 194,94	4 303 400,00		926 205,06
Чистое изменение резервов предстоящих расходов	560	x		764 591,34	21 812,91	785 404,25

Руководитель  Т.Ю. Сорокина (расшифровка подписи) Главный бухгалтер  О.В. Касаткина (расшифровка подписи)

Централизованная бухгалтерия МКУ "ФХУ", ОГРН 1096630000015, ИНН 6630012780, КПП 668101001, г. Лесной Свердловской области, Кирова, 20 (наименование, ОГРН, ИНН, КПП, местонахождение)

Руководитель (уполномоченное лицо)  Директор (должность)  Е.В. Фатхетдинова (расшифровка подписи)

Исполнитель Ведущий бухгалтер (должность)  В.В. Журавлёва (расшифровка подписи) 4-37-15 (телефон, e-mail)

ДОКУМЕНТ ПОДПИСАН
ЭЛЕКТРОННОЙ ПОДПИСЬЮ

СВЕДЕНИЯ О СЕРТИФИКАТЕ ЭП

Сертификат 76303107728233964789397311633874605151848191083

Владелец Сорокина Татьяна Юрьевна

Действителен с 10.04.2024 по 10.04.2025